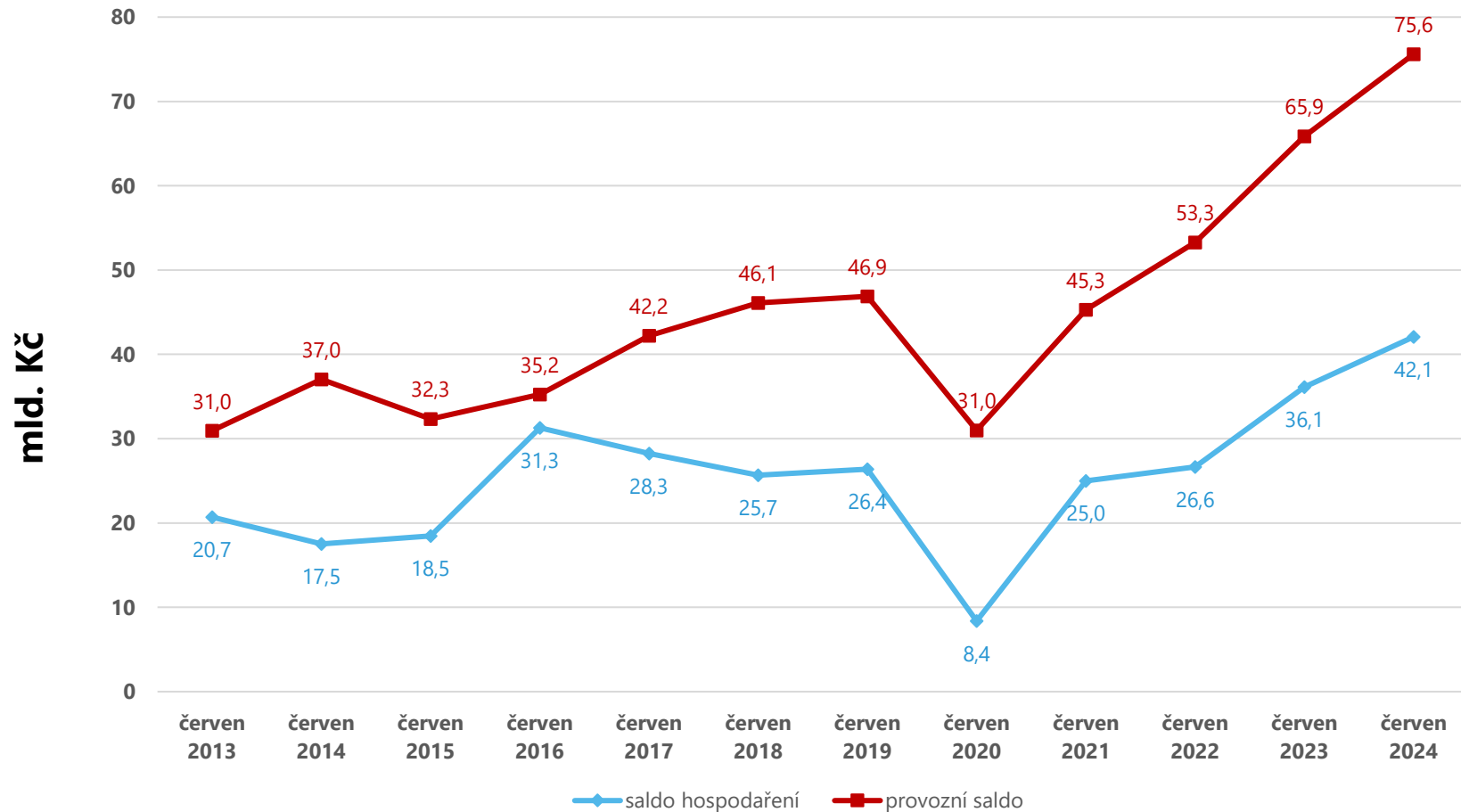


Aktuální otázky hospodaření obcí



Hospodaření obcí zaznamenalo v polovině roku nevídané výsledky

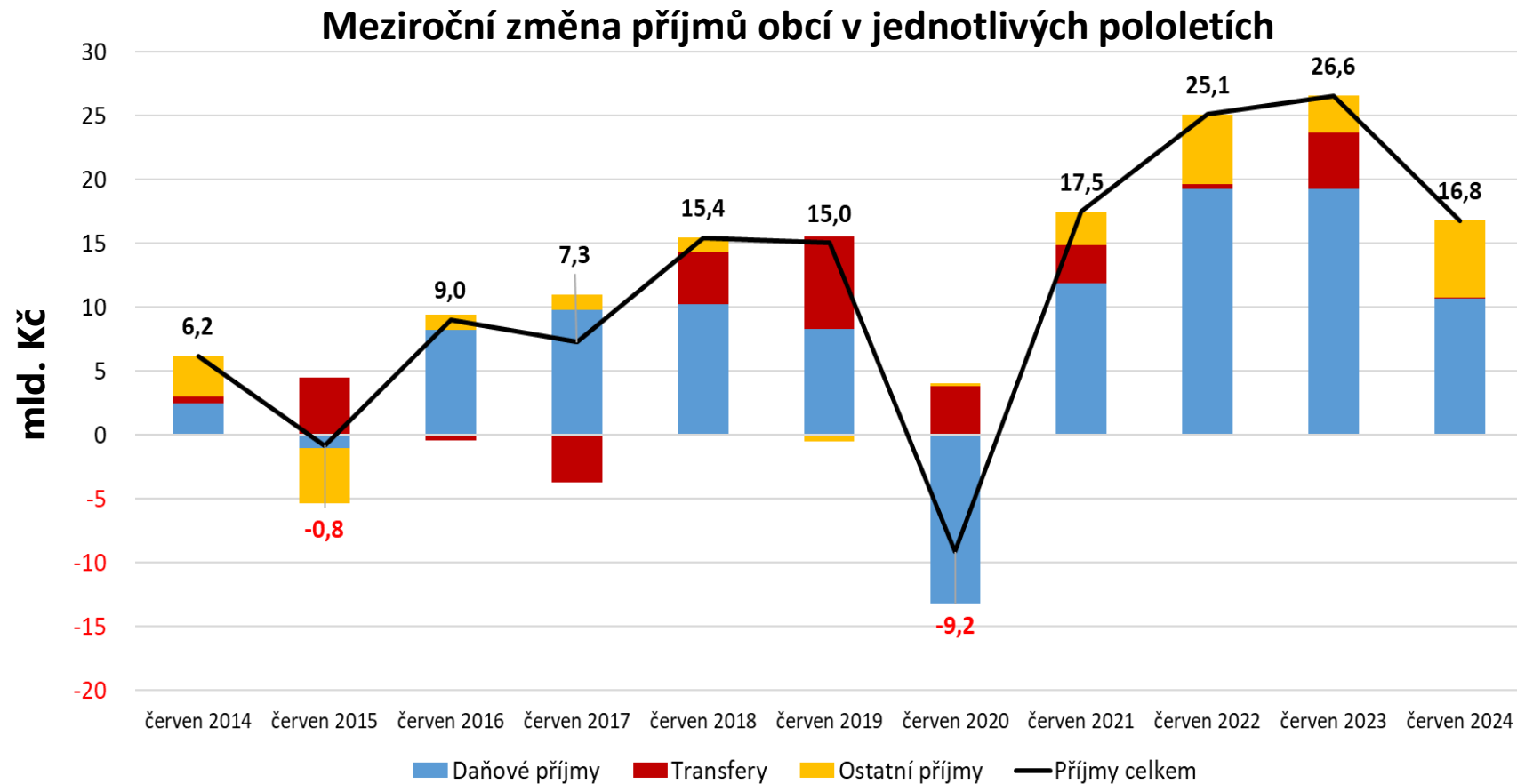


- prudký **nárůst** zaznamenalo **provozní saldo** – o téměř 15 %, tj. 10 mld. Kč
- provozní saldo se **během 10 let zdvojnásobilo**
- **přebytek** rozpočtu se meziročně **navýšil o 16,6 %**, tj. o 6 mld. Kč a dosáhl **42 mld. Kč**
- pokud **očistíme** přebytek **o přímé výdaje na vzdělávání** a dotace pro soukromé školy, **dosáhl přebytek 38,5 mld. Kč** a meziročně se navýšil o **33,8 %**, tj. o 13,1 mld. Kč.



Příjmy obcí v pololetí rostly o 17 mld. Kč zejména díky daním a vratkám ze Sberbank

- **nárůst ostatních příjmů** z důvodu vrácených prostředků Sberbank
- **stagnace transferů** z důvodu snížení prostředků z OP Jan Amos Komenský (MŠMT)



Daňové příjmy obcí k 31. srpnu stagnovaly

srpen 2024 (výkaz FIN 2-12M)	Období		Meziroční srovnání	
	08/2023	08/2024	mil. Kč	%
Daňové příjmy	226 597,83	230 185,04	3 587,21	101,58%
z toho:				
Daně z příjmů fyzických osob	40 023,36	44 356,91	4 333,55	110,83%
<i>ze závislé činnosti a funkčních požitků</i>	31 025,96	34 582,57	3 556,62	111,46%
<i>z přiznání</i>	1 872,76	1 812,28	-60,49	96,77%
<i>z kapitálových výnosů</i>	7 124,64	7 962,06	837,42	111,75%
Daně z příjmů právnických osob	62 532,65	56 394,48	-6 138,17	90,18%
<i>daň z příjmů právnických osob</i>	53 340,92	46 066,08	-7 274,83	86,36%
<i>daň z příjmů právnických osob za kraje</i>	9 191,73	10 328,40	1 136,66	112,37%
Daň z přidané hodnoty	97 082,65	96 492,25	-590,39	99,39%
Daně a poplatky z vybraných činností a služeb	18 302,91	17 339,04	-963,87	94,73%
z toho:				
<i>poplatky a odvody v oblasti živ. prostředí</i>	1 151,88	1 223,32	71,44	106,20%
<i>místní poplatky z vybraných čin. a služeb</i>	7 547,11	8 429,70	882,59	111,69%
<i>ostatní odvody z vybraných čin. a služeb</i>	450,01	445,26	-4,75	98,94%
<i>správní poplatky</i>	2 096,45	2 174,48	78,04	103,72%
Daně v oblasti hazardních her	7 057,46	5 066,26	-1 991,20	71,79%
Daň z nemovitých věcí	8 656,08	15 602,14	6 946,06	180,24%



Záříjové inkaso daňových příjmů naznačuje, že konci roku by měl být dosažen mírný meziroční růst daní

Daně: DPH, DPFO, DPPO							Září 2024
<i>mld. Kč</i>	2019	2020	2021	2022	2023	2024	Graf
1. Q	195,05	204,26	178,10	201,68	233,32	256,00	
2. Q	412,03	355,75	387,72	463,34	528,36	555,40	
3. Q	630,62	579,03	603,19	706,42	819,54	837,98	
4. Q	861,12	818,72	836,86	967,04	1 115,73		
Září	630,62	579,03	603,19	706,42	819,54	837,98	

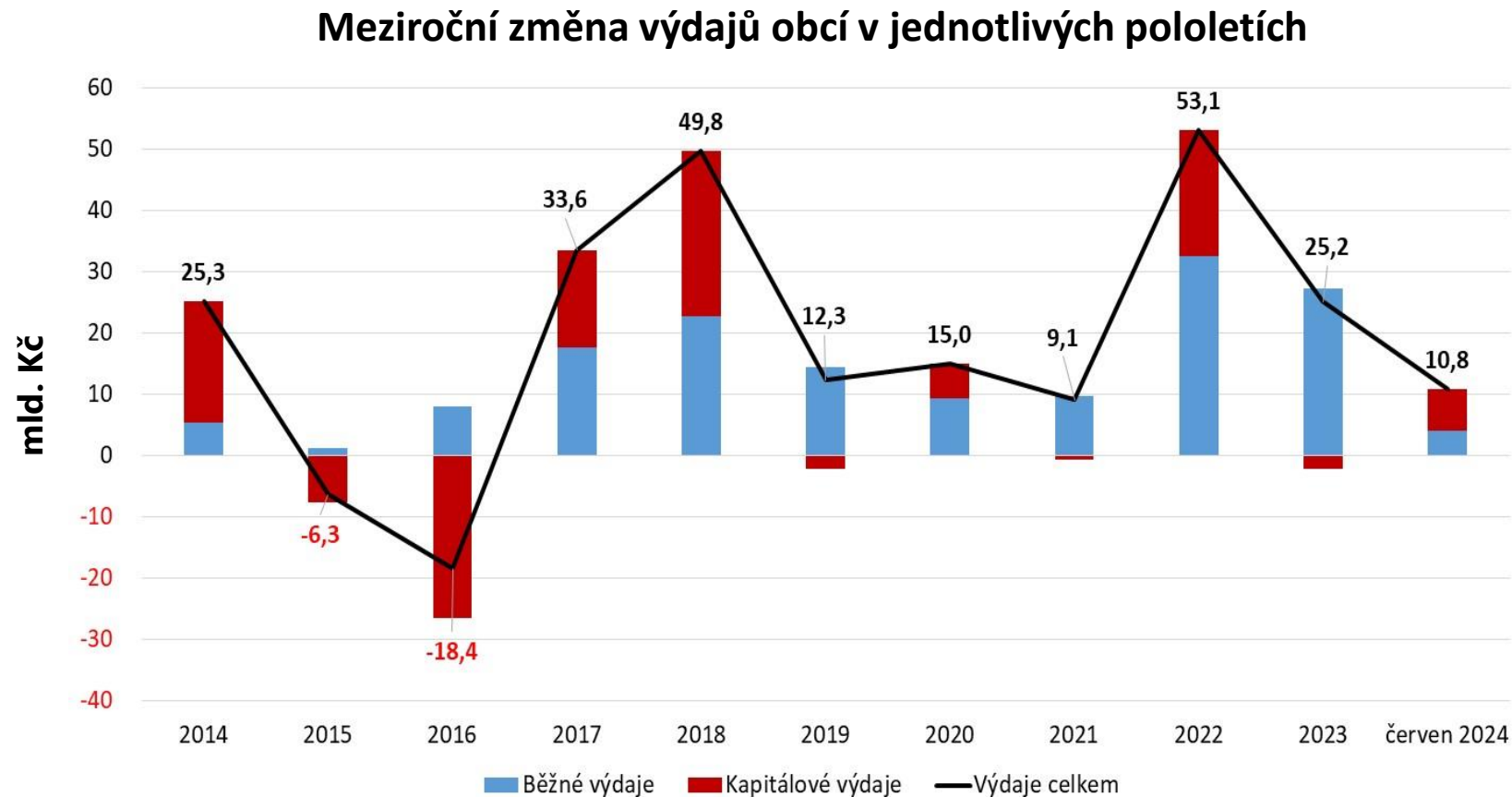
Meziroční rozdíl: 18,44 mld. Kč

Meziroční index: 102,3%



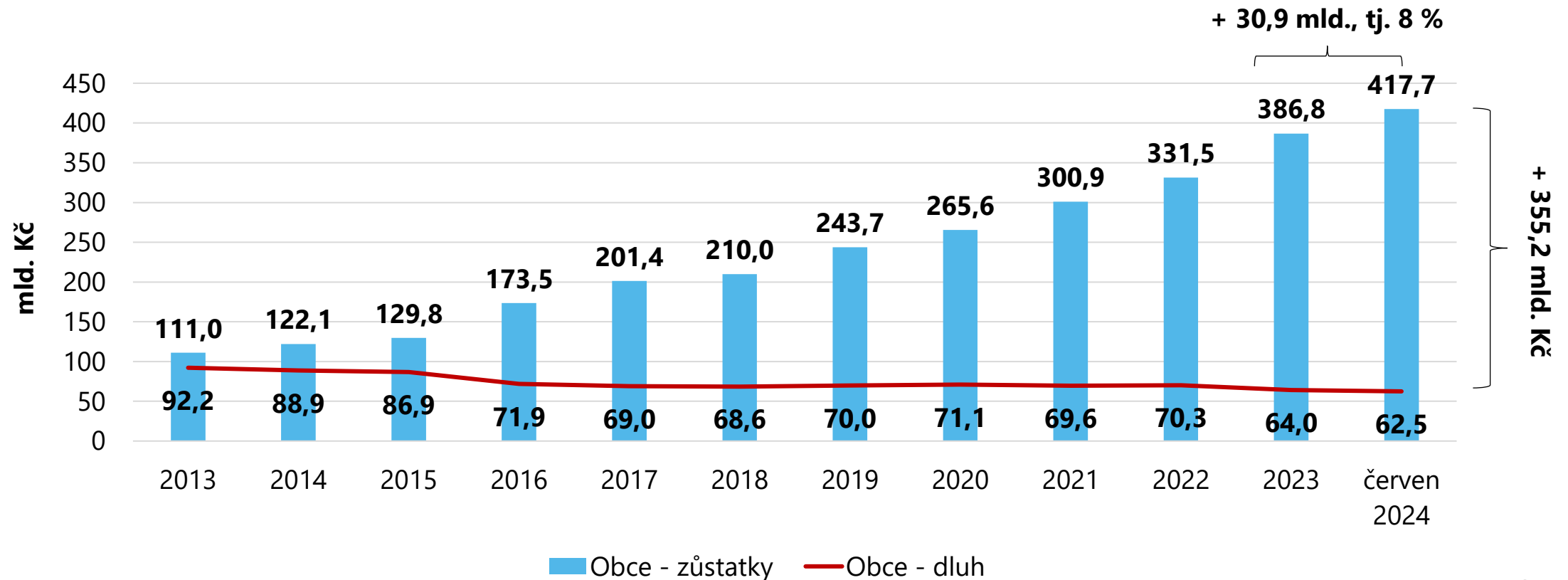
Výdaje obcí se mírně zvýšily, nedosahují však tempa růstu příjmů

- meziroční růst byl způsoben především **navýšením investic o 17 %** (nákup majetkových podílů a investiční transfery příspěvkovým organizacím na silniční dopravu)
- **běžné výdaje** mírně nad úrovní loňského roku



Pokračuje trend snižování dluhu obcí a zvyšování jejich úspor

- **zůstatky** se během 10 let více než **ztrojnásobily**
- zůstatky převyšují dluh o **355,2 mld. Kč**



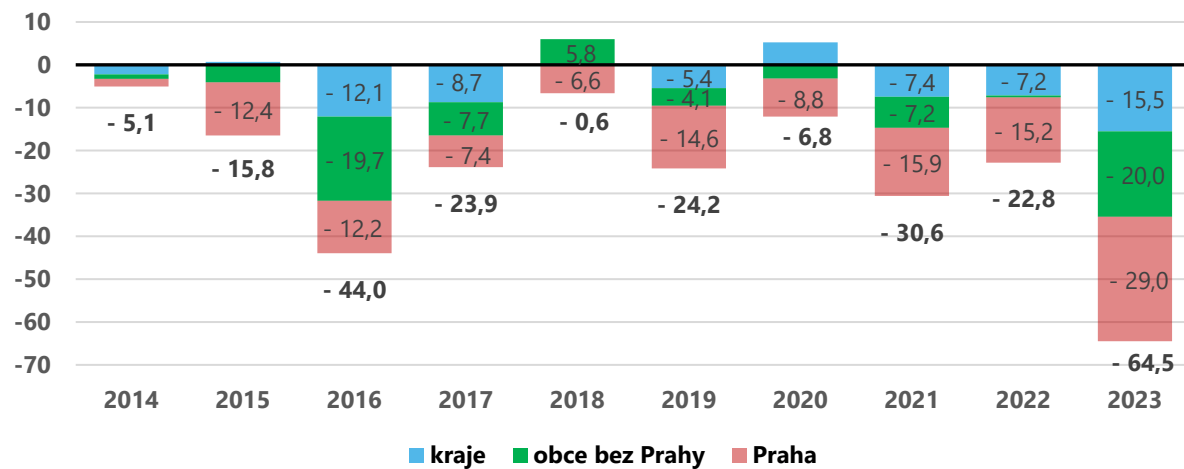
Zdroj: IISSP, výpočty MF



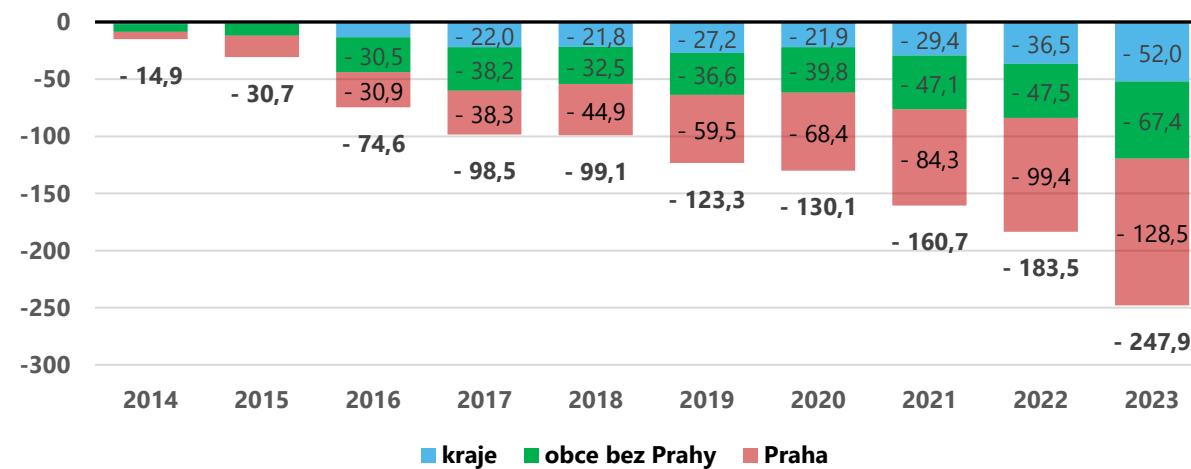
Obce ani kraje však nejsou dlouhodobě schopné naplno využívat investiční potenciál

- během 10 let obce a kraje **nevyužily téměř 250 mld. Kč**; z toho Praha téměř 130 mld. Kč
- **trend** nevyužívání prostředků **se zhoršuje**
- tento stav trvá od velké novely RUD v r. 2013

Využití investičního potenciálu (meziročně; mld. Kč)



Využití investičního potenciálu (kumulativně; mld. Kč)

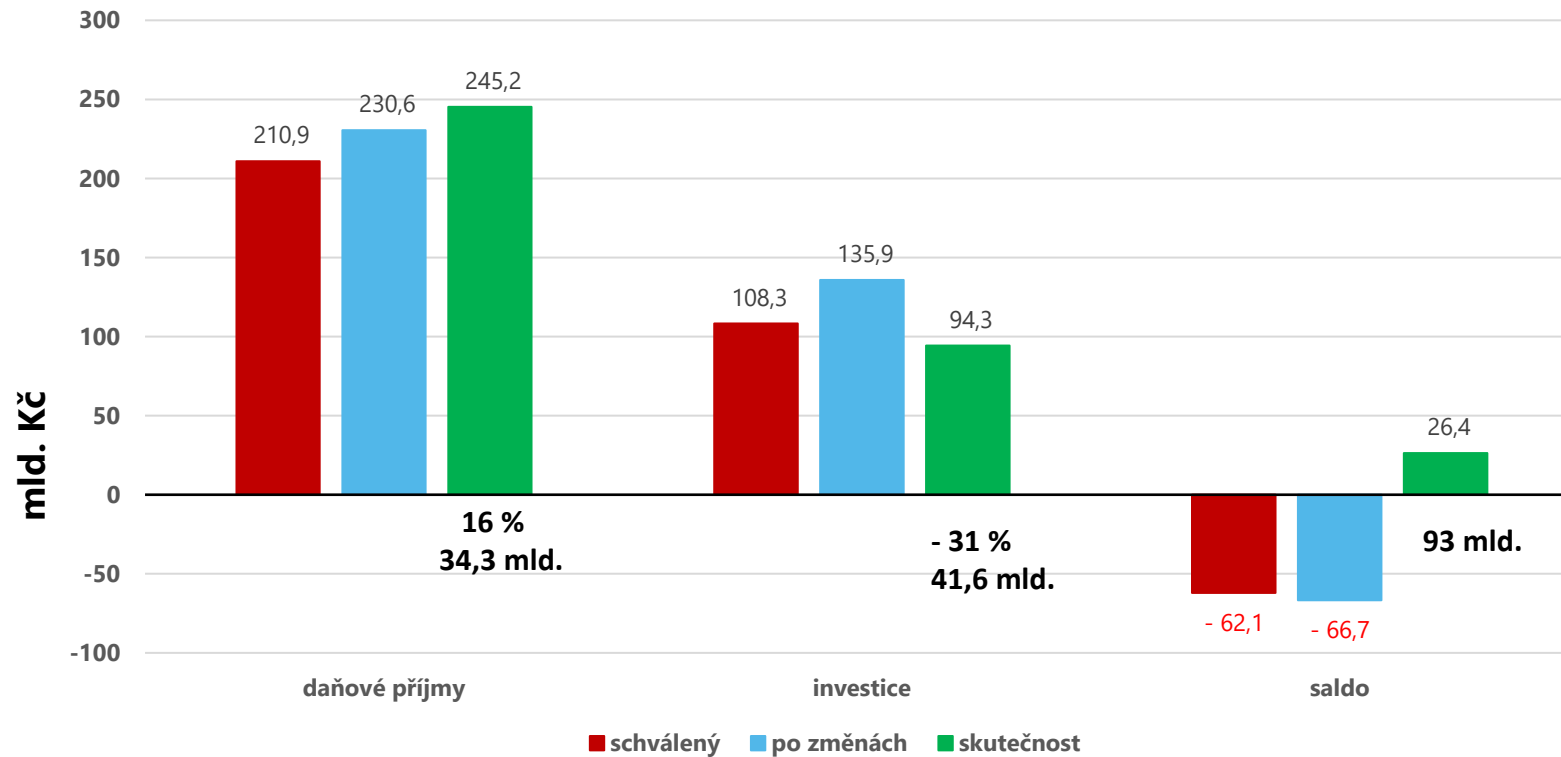


Zdroj: IISSP, výpočty MF (investice bez dotací - provozní saldo)



Obce (bez Prahy) pravidelně rozpočtují deficity a vykazují přebytky

rok 2023

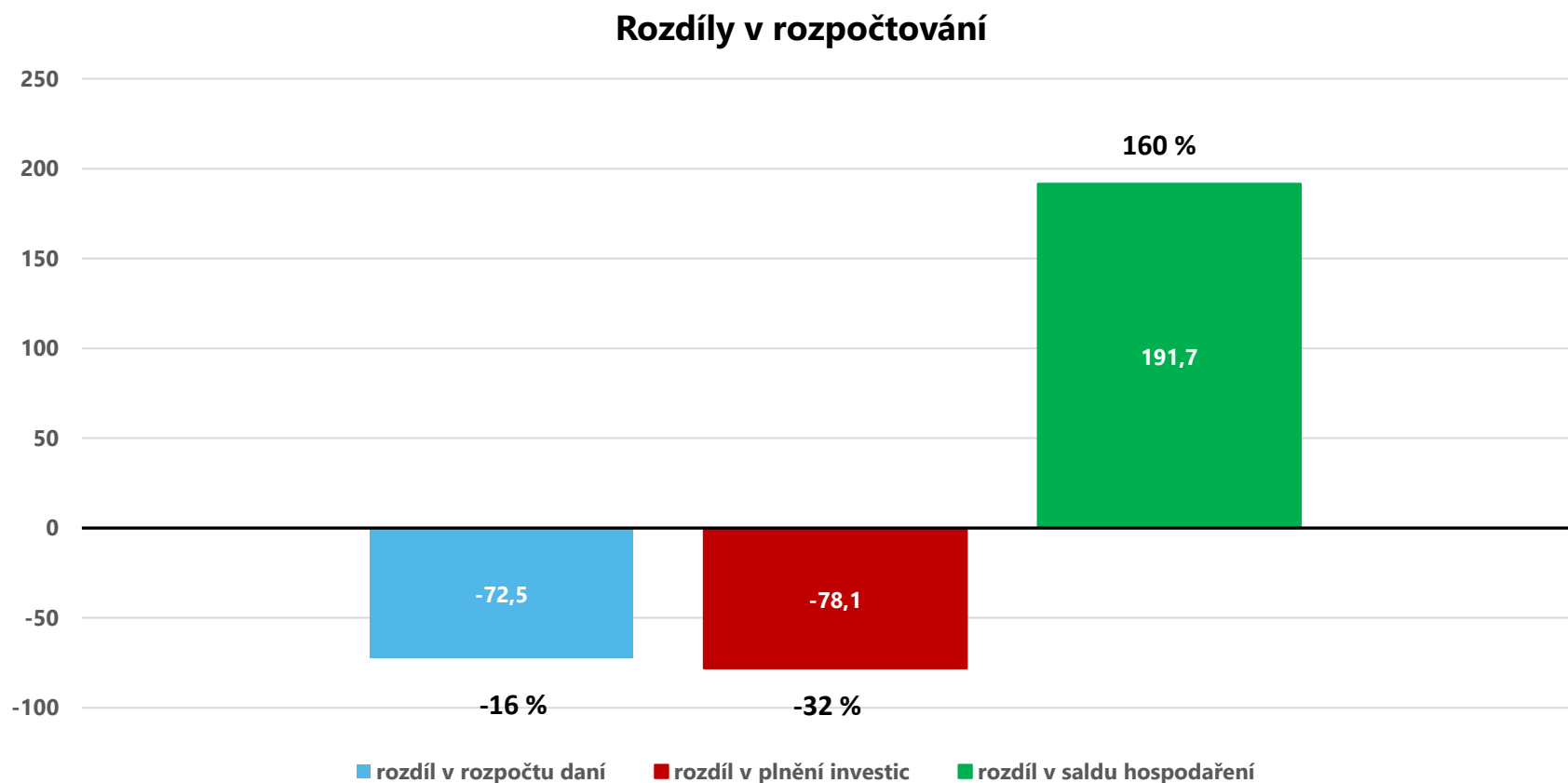


- **rozdíl** mezi plánovaným výsledkem hospodaření a skutečností dosáhl **88,5 mld. Kč**; u rozpočtu po změnách dokonce **93 mld. Kč**



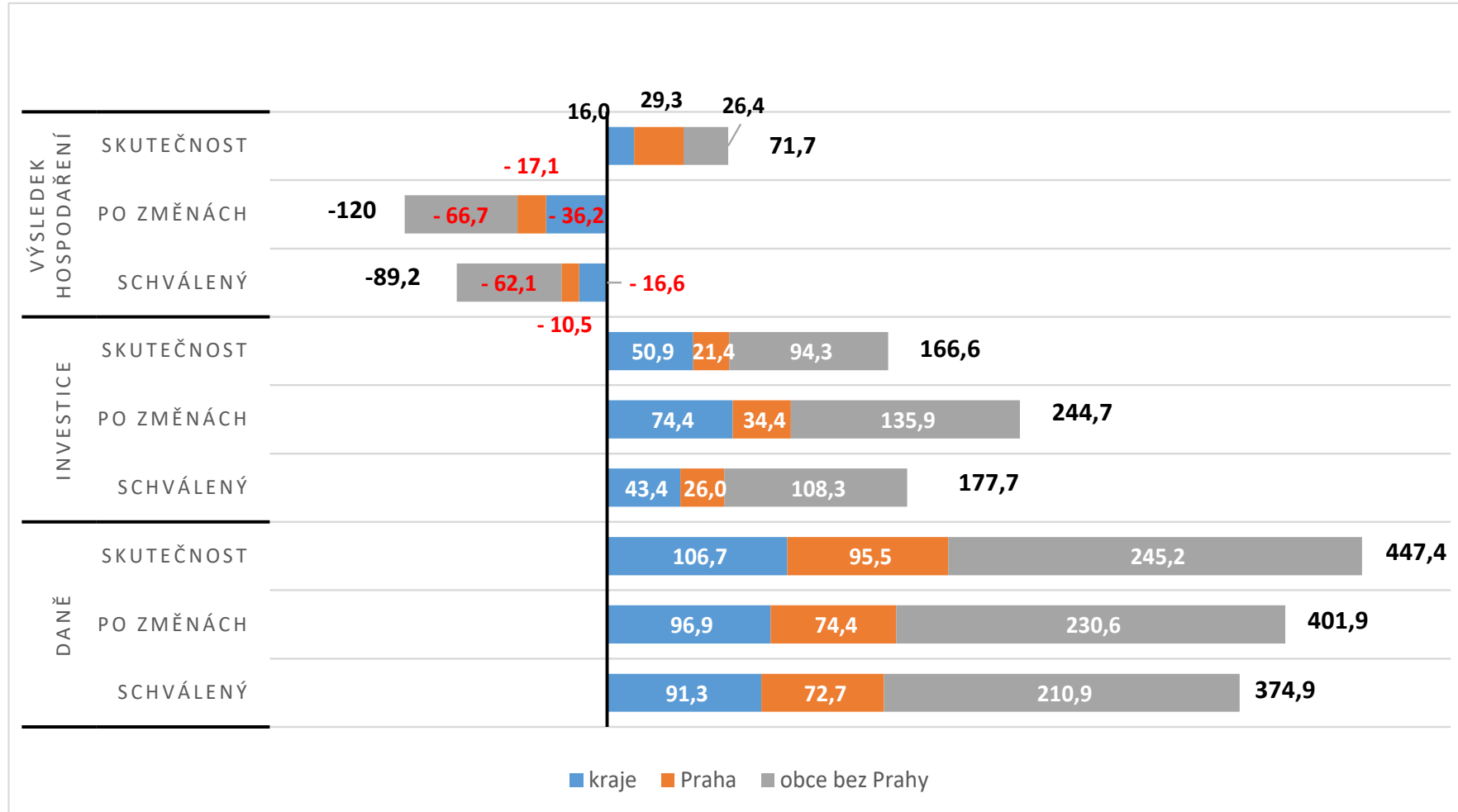
Podstřelené daně a nerealizované investice způsobují mnohem lepší výsledek hospodaření, než plánovaný

rok 2023, obce a kraje



Když to shrneme, rozpočet se v obcích a krajích podstatně liší od skutečnosti

rok 2023, obce a kraje



- skutečnost, že obce nemají potřebu „zapojovat“ do rozpočtu vyšší příjem z daní naznačuje, že zde není potřeba financování větších výdajů




Návrh státního rozpočtu na rok 2025



Hlavní makroekonomické parametry (srpen 2024)

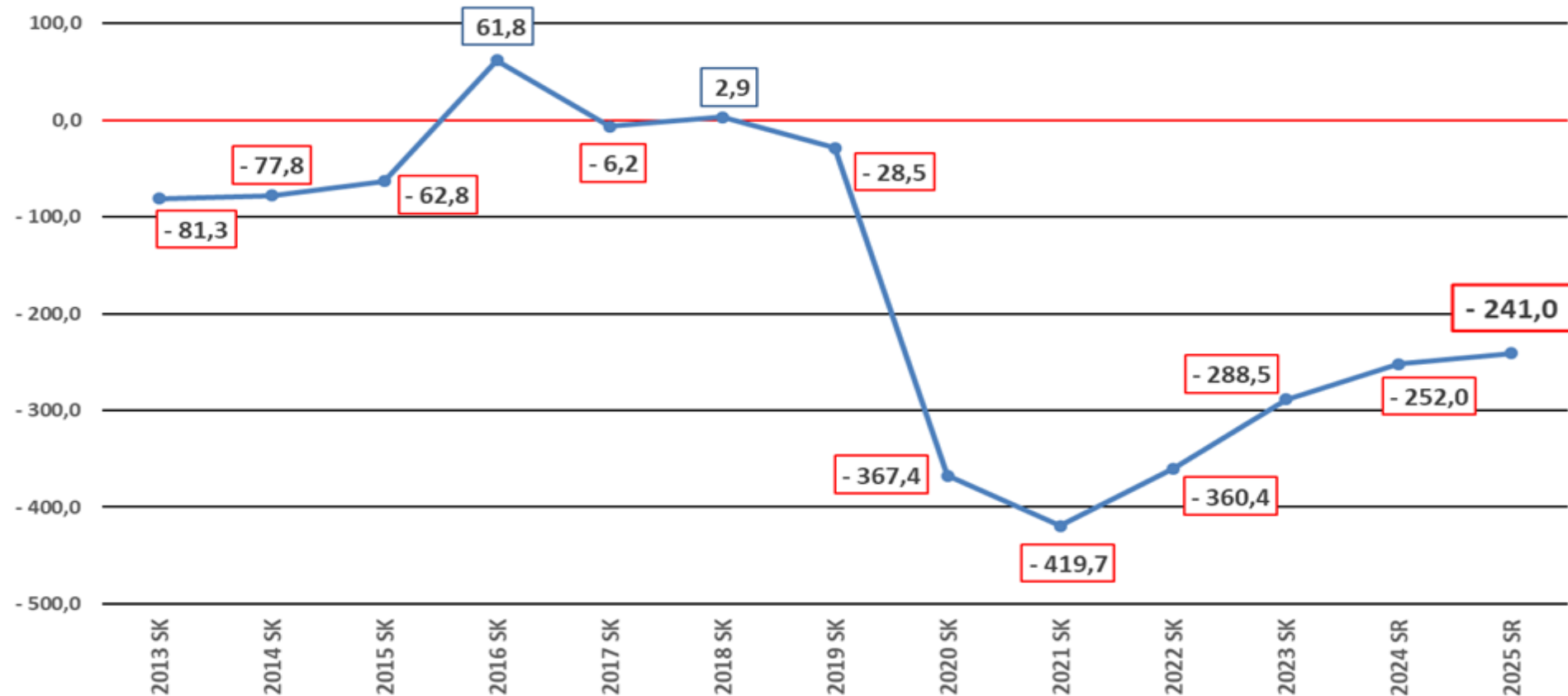
- po loňské stagnaci se očekává mírný růst ekonomiky a další zrychlení růstu v příštím roce
- inflace atakuje inflační cíl ČNB
- nezaměstnanost zůstává pod 3 %

		2019	2020	2021	2022	2023	2024	2025	2024	2025	
								Aktuální predikce		Minulá predikce	
Nominální hrubý domácí produkt	<i>mld. Kč, b.c.</i>	5 889	5 828	6 308	7 050	7 619	7 960	8 393	7 657	8 032	
	<i>růst v %, b.c.</i>	7,5	-1,0	8,2	11,8	8,1	4,5	5,4	4,3	4,9	
Reálný hrubý domácí produkt	<i>růst v %, s.c.</i>	3,6	-5,3	4,0	2,8	-0,1	1,1	2,7	1,4	2,6	
Spotřeba domácností	<i>růst v %, s.c.</i>	3,1	-6,4	4,2	0,5	-2,8	2,1	3,9	2,7	3,5	
Spotřeba vládních institucí	<i>růst v %, s.c.</i>	2,6	4,1	1,5	0,4	3,5	2,3	2,2	1,6	2,2	
Tvorba hrubého fixního kapitálu	<i>růst v %, s.c.</i>	7,5	-4,8	6,7	6,3	2,5	-0,5	3,6	2,2	2,4	
Příspěvek čistých vývozu k růstu HDP	<i>p.b., s.c.</i>	0,1	-0,6	-2,8	-0,3	2,6	1,0	-1,3	0,2	0,4	
Příspěvek změny zásob k růstu HDP	<i>p.b., s.c.</i>	-0,4	-1,2	2,8	1,2	-2,7	-1,2	0,8	-1,0	-0,5	
Deflátor HDP	<i>růst v %</i>	3,8	4,5	4,0	8,7	8,2	3,4	2,7	2,9	2,2	
Míra inflace spotřebitelských cen	<i>průměr v %</i>	2,8	3,2	3,8	15,1	10,7	2,4	2,3	2,7	2,4	
Zaměstnanost (VŠPS)	<i>růst v %</i>	-0,1	-2,3	1,0	1,0	1,0	0,3	0,2	0,4	0,2	
Míra nezaměstnanosti (VŠPS)	<i>průměr v %</i>	2,0	2,6	2,8	2,2	2,6	2,8	2,7	2,8	2,7	
Objem mezd a platů (dom. koncept)	<i>růst v %, b.c.</i>	7,9	0,4	7,2	9,1	7,7	7,1	6,4	6,8	5,5	
Saldo běžného účtu	<i>% HDP</i>	0,3	2,0	-2,7	-4,7	0,4	1,6	0,1	0,6	0,7	
Saldo sektoru vládních institucí	<i>% HDP</i>	0,3	-5,6	-5,0	-3,1	-3,8	-2,5	.	-2,3	-2,1	
Dluh sektoru vládních institucí	<i>% HDP</i>	29,6	36,9	40,7	42,5	42,4	43,7	.	45,5	46,4	



Vývoj salda státního rozpočtu

- Vláda navýšila schodek o **11 mld. Kč** na úhradu výdajů **na odstraňování škod a obnovu** částí území ČR **poškozených povodněmi**



Predikce daňových příjmů obcí naznačuje mírný růst daní v příštích třech letech

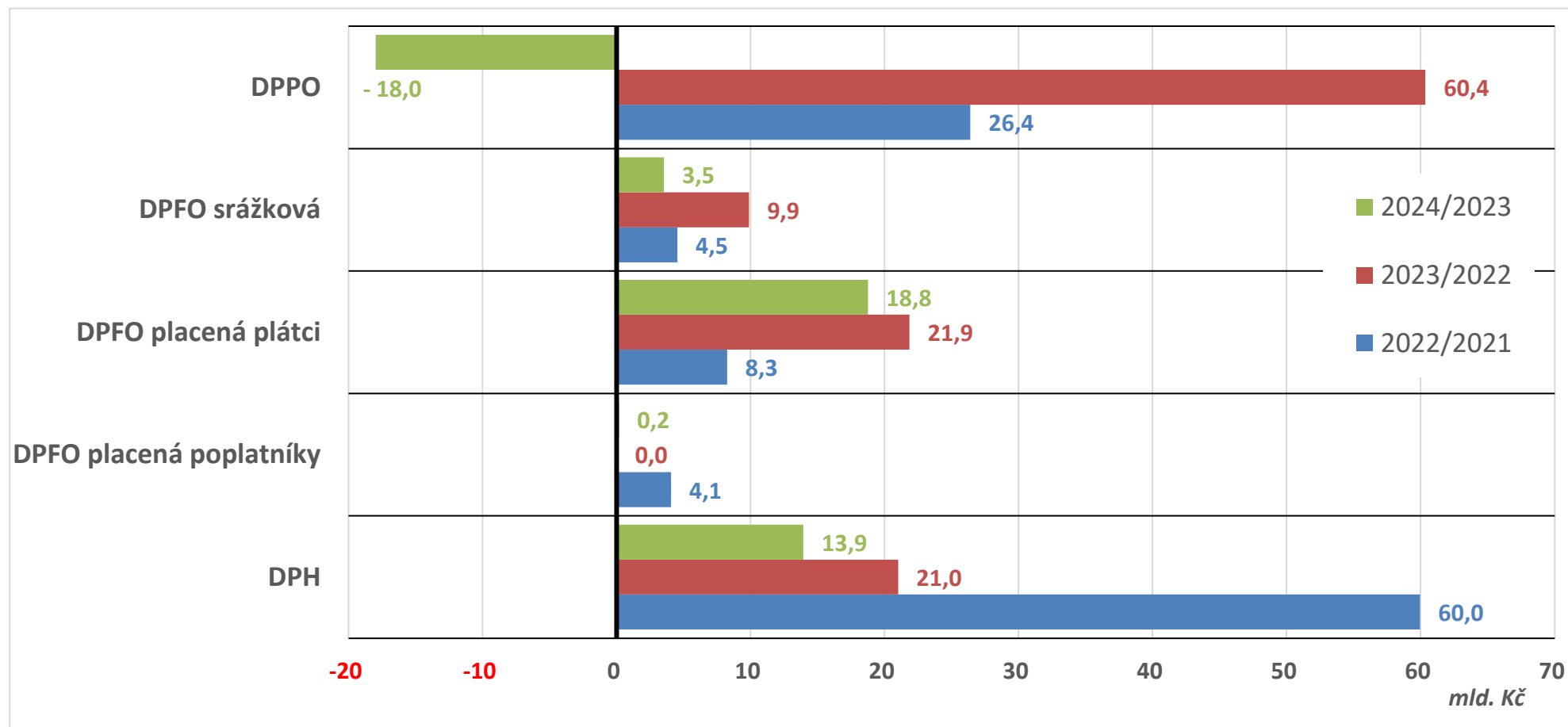
(návrh SR září 2024)

OBCE (mln. Kč) vč. Prahy	2023	predikce 2024			predikce 2025			predikce 2026			predikce 2027			rozdíl srpen vs. duben			
		2024	2024-23	2024/23	2025	2025-24	2025/24	2026	2026-25	2026/25	2027	2027-26	2027/26	2024	2025	2026	2027
DPH	146,6	147,3	0,7	0,5%	150,6	3,3	2,2%	157,7	7,1	4,7%	163	5,3	3,4%	-1,0	-1,5	-1,1	-1,3
DPPO (sdílená část)	80,9	74,2	-6,7	-8,3%	76,7	2,5	3,4%	77,4	0,7	0,9%	79,2	1,8	2,3%	-1,8	-0,7	-1,2	-1,2
DPFO celkem	63,5	68,4	4,9	7,7%	71,8	3,4	5,0%	75,2	3,4	4,7%	79	3,8	5,1%	3,2	3,9	3,6	3,4
DPFO-zvl.sazba	11,3	10,8	-0,5	-4,4%	9,7	-1,1	-10,2%	8,8	-0,9	-9,3%	8,5	-0,3	-3,4%	1,1	1,1	0,2	-0,2
DPFO- placená poplatníky (z příznání)	3,9	3,8	-0,1	-2,6%	4,6	0,8	21,1%	4,8	0,2	4,3%	4,9	0,1	2,1%	0,0	0,0	0,0	0,0
DPFO-placená plátcí celkem	48,3	53,8	5,5	11,4%	57,5	3,7	6,9%	61,6	4,1	7,1%	65,6	4,0	6,5%	2,1	2,8	3,4	3,6
DNV	12,5	22,7	10,2	81,6%	22,8	0,1	0,4%	23,1	0,3	1,3%	23,3	0,2	0,9%	0,0	-0,6	-0,9	-1,7
DHH (sdílená část)	2,1	3,3	1,2	57,1%	3,8	0,5	15,2%	4,1	0,3	7,9%	3,7	-0,5	-11,0%	-0,3	-0,1	-0,1	-0,8
CELKEM	305,6	315,9	10,3	3,4%	325,7	9,2	3,1%	337,5	11,2	3,6%	348,15	10,9	3,2%	0,1	1,0	0,3	-1,6



Meziroční změna sdílených daní – září 2022, 2023 a 2024

- pokles **DPPO** je způsoben vysokou základnou roku 2023; ve srovnání s rokem 2022 však tato daň vzrostla o 22,7 %
- **DPH** si udržuje stabilní mírný růst (3,4 %)
- **DPFO** pokračuje v silném růstu (14,8 %)



Parametry predikce daňových příjmů – platné podíly RUD

- snížení podílu obcí na RUD je kompenzováno vyšším očekávaných inkasem daní v důsledku opatření konsolidačního balíčku

podíly RUD

	2024	2025
obce (DPH, DPPO, DPFO)	24,92%	24,16%
kraje (DPH, DPPO, DPFO)	9,76%	9,45%
obce (DHH všechny obce - landbased - ostatní hry)	65,00%	65,00%
obce (DHH všechny obce - internetová hra - ostatní hry)	0,00%	0,00%
obce (DHH všechny obce - landbased technická hra)	22,50%	22,50%
obce (DHH dle herních pozic - landbased technická hra)	22,50%	22,50%
obce (DHH dle herních pozic - internetová technická hra)	0,00%	0,00%

obce kompenzace DNV od roku 2024

DNV (zvýšení sazeb)

DPH, DPPO, DPFO (snížení podílu SD)



Příspěvek na výkon státní správy

- **2025:** bez valorizace
- rozpis dle jednotlivých obcí dostupný na stránkách <https://www.prispevekobce.cz/>
 - vyhledávání podle názvu obce
 - přehledné zobrazení struktury příspěvku

MINISTERSTVO VNITRA
ČESKÉ REPUBLIKY

O PŘÍSPĚVKU METODIKY KONTAKT **WEB MV ČR**

• METODIKY
• KALKULAČKA CENY ÚVAZKU

HLEDÁNÍ DLE OBCE: Pířerov ROK: 2023

Kalkulačka ceny úvazku dle metodiky MV

Platová třída: 10 Platový stupeň: 1 Obec Kraj **Vypočítat**

Roční náklady	
Tabulkový plat:	280 680,- Kč
Netarifní ohodnocení (25% z nejvyššího pl. st. ve třídě):	103 110,- Kč
Povinné odvody (33,8 %):	129 721,- Kč
Režijní náklady (48 %):	246 485,- Kč
Výsledek:	759 996,- Kč

Výsledná částka vyjadřuje modelové roční náklady na 1 pracovní místo podle metodiky MV. V případě potřeby detailnějšího rozdělení využijte prosím postup v [metodice](#).

HLEDÁNÍ DLE OBCE: napíšte názov obce... ROK: 2023

PŘÍSPĚVEK NA VÝKON STÁTNÍ SPRÁVY PRO OBCE 2023

Sbároděšský kraj > Kutná Hora > Kutná Hora

43 617 500 Kč
celková výše příspěvku obce na rok 2023
(třináctí výše může být upravena rozhodnutím krajského úřadu při převodu některých agend)

SLOŽKY PŘÍSPĚVKU OBCE:

Rozšířená působnost (ORP) Stavební působnost Věcné opatrování
 Řídičské průkazy Pověřeni obecní úřad Matřiční působnost
 Územní plánování Jednotná kontaktní místa Základní působnost
 Zvláštní postavení Žádosti o občanské průkazy Aktivace občanských průkazů
 Živnostenský úřad Zkušební komise

Kutná Hora

ZÁKLADNÍ INFORMACE:

Údaje platné k 1. 1. 2022

633555
ZLUJ

20 450
počet obyvatel

24 902
počet obyvatel ve správním obvodu
matřičního úřadu

30 333
počet obyvatel ve správním obvodu
stavebního úřadu

34 695
počet obyvatel ve správním obvodu
pověřeného obecního úřadu

45 567
počet obyvatel ve správním obvodu úřadu
obce s rozšířenou působností

2
počet narození

195
počet sňatků

528
počet úmrtí

131
počet určené otcovství

5 148
počet nabranych žádostí: občanské
průkazy

487
počet aktivací: občanské průkazy

2 044
počet nabranych žádostí: fidičské průkazy

72
počet opatrovanců

458
počet aktů územního plánování

3 033
počet aviz: živnostenský úřad

2 040
počet zkušebek z předpisů a zdravotnické
přípravy (A, B, T, C, D)

228
počet zkušebek z údržby a ovládání vozidla
(C, D)

1 812
počet zkušebek z praktické jízdy (A, B, T)

281
počet zkušebek z praktické jízdy (C, D)

57
počet zkušebek z profesní způsobilosti

Pro stanovení výše příspěvku pro rok 2023
byly použity údaje za rok 2022

- 954 726 Kč
příspěvek na základní působnost
- 24 703 648 Kč
příspěvek na rozšířenou působnost
- 725 868 Kč
příspěvek na žádosti o občanské průkazy
- 288 204 Kč
příspěvek na řidičské průkazy
- 1 255 378 Kč
příspěvek na územní plánování
- 1 174 784 Kč
příspěvek na matřiční úřad vykanov
- 963 085 Kč
příspěvek na zkušební komise
- 6 150 536 Kč
příspěvek na pověřený obecní úřad
- 3 592 083 Kč
příspěvek na stavební působnost
- 17 045 Kč
příspěvek na aktivace občanských průkazů
- 2 196 000 Kč
příspěvek na veřejné opatrování
- 555 857 Kč
příspěvek na matřiční úřad paušálně
- 1 040 319 Kč
příspěvek na živnostenský úřad

Doporučení pro sestavení rozpočtu 2025

- **nepodstřelovat** zásadně daňové příjmy, rozpočtovat alespoň na úrovni očekávané skutečnosti roku 2024
- zohlednit změnu obyvatel
- zohlednit plány s **DNV** (koeficienty)
- aktualizovat **místní poplatky**
- **rozpočtovat**
 - **všechny běžné** (pravidelné, provozní) **nárokové transfery** (např. volby, přímé výdaje na vzdělávání, OSPOD, příspěvek na státní správu...)
 - **nenárokové transfery** (běžné i investiční) na základě rozhodnutí o jejich poskytnutí, pokud se očekává jejich přijetí v roce 2025
 - **investice**, u nichž je **předpoklad realizace** výdaje v roce 2025



POVODNĚ 2024

Financování, škody, obnova



Financování výdajů na odstranění povodňových škod

I. etapa - po vyhlášení stavu nebezpečí (září 2024 – kraj Olomoucký, Moravskoslezský, Liberecký – ORP Frýdlant)

- Financování:
 - a) **vlastní zdroje ÚSC**, po jejich vyčerpání možný postup podle písm. b)
 - b) **kapitola VPS – krizová rezerva** ve výši 140 mil. Kč podle zákona č. 240/2000 Sb., krizový zákon, použití dle přílohy k UV č. 703/2023
 - žadatel: kraj (soustředí požadavky obcí, kontrola, přerozdělení)
 - účel: úhrada prvotních nezbytných nákladů na záchranné a likvidační práce (např. nouzové přežití, nákup materiálu a služeb)



Financování výdajů na odstranění povodňových škod

II. etapa - po ukončení stavu nebezpečí (obnova území)

Právní úprava:

- zákon č. 12/2002 Sb., o státní pomoci při obnově území
- vyhláška č. 186/2002 Sb.

a) Přehled o předběžném odhadu nákladů na obnovu majetku sloužícího k zabezpečení základních funkcí území

- zpracuje kraj v součinnosti s obcemi (za každou obec, souhrnně za kraj)
- odhad nákladů na obnovu majetku v území i za majetek státu
- **do 7 dnů** od ukončení stavu nebezpečí předloží MF a MMR (tj. cca 20.10.)
- MF může **lhůtu prodloužit** na žádost kraje nebo i **z vlastního podnětu**, stanoví délku prodloužené lhůty



Financování výdajů na odstranění povodňových škod

b) Strategie obnovy území

- **MMR** předloží vládě **do 20 dnů** od ukončení stavu nebezpečí
- Strategie obsahuje zejména:
 - vymezení území, na jehož obnovu může být státní pomoc poskytnuta,
 - cíle, na jejichž zabezpečení může být státní pomoc poskytnuta,
 - výčet ministerstev, která budou o poskytnutí státní pomoci rozhodovat,
 - objem finančních prostředků pro určená ministerstva,
 - formy státní pomoci (dotace, návratná finanční výpomoc), vymezení programů a určení správců,
- **navazující dotační výzvy by měly být vyhlášeny až po dohodě vlády na Strategii**
- v dané souvislosti novelizován státní rozpočet na rok 2024 (na povodně 30 mld. Kč) a upraven návrh SR na rok 2025 (na povodně dalších 10 mld. Kč)



Pomoc domácnostem vyplácená ze SFŽP

- **Příjemci podpory:** obce na území MSK, OCK a LBK – ORP Frýdlant, které byly postiženy povodní po 12. 9. 2024, v souvislosti s tlakovou níží Boris
- **Příjem žádostí o dotaci:** od 9. 10. 2024 do 31. 1. 2025.
- **Výše podpory:** 40 tis. Kč/domácnost (zastupitelstva obcí stanoví zásady a výši pomoci pro jednotlivé domácnosti - bude zohledněna míra postižení domácnosti)
- **Alokace výzvy:** 1 mld. Kč s možností navýšení.
- **Podporované výdaje:**
 - ✓ na pokrytí výdajů vzniklých v souvislosti s odstraňováním povodňových škod na majetku
 - ✓ na pokrytí nezbytných výdajů, jakou jsou platby za energie
 - ✓ na pořízení nebo opravu nezbytného základního vybavení domácnosti



Děkuji za pozornost

Miroslav MATEJ

Odbor Financování územních rozpočtů

monitor.statnipokladna.cz

<https://www.mfcr.cz/cs/verejny-sektor/uzemni-rozpocety/metodicka-podpora>

Ministerstvo financí
České republiky

